


PIMPERNEL




# Speelsuggesties gooi -en voelzakjes



# Ontdekken met alle zintuigen

Heb je vooral voelzakjes gekozen? Probeer ze dan eens te exploreren met al je zintuigen. Kijk eens naar de kleuren, zie je ergens in huis dezelfde kleuren als je voelzakje? Ruik eens aan het zakje. Ruikt het lekker? Herken je de geur misschien? Zou je het zakje kunnen horen? Door ermee te rammelen of te gooien. Smaken? Daar moet ik misschien nog een oplossing voor vinden





# Kimspel

Het kimspeel; een van de meest geliefde tussendoortjes in mijn kleuterklas. Een kort spelletje dat je met eender welk materiaal of speelgoed kan spelen; snel, als tussendoortje. Je neemt bijvoorbeeld de gekozen zakjes en je laat deze zien aan je kinderen. Dan doen ze hun ogen dicht en verwijder je één zakje. De kinderen gaan nu raden welk zakje er verdwenen is. Je kan zowel het aantal als de vorm van het spel aanpassen aan de leeftijd van de kinderen.



# Ver en hoog gooien

## Ver gooien

Deze is vooral voor de gooizakjes bedoeld, maar je zal zien dat de voelzakjes ook al eens door de lucht durven te vliegen. Geen nood, daar zijn ze voor gemaakt. Ze kunnen tegen een stootje. Leg een handdoek of kleef een stukje papiertape om een beginlijn te maken. Wie gooit het verst?

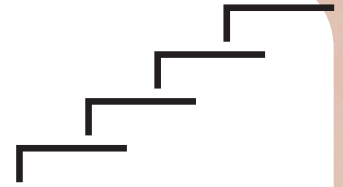
## Hoog gooien

Deze is vooral voor de gooizakjes bedoeld, maar je zal zien dat de voelzakjes ook al eens door de lucht durven te vliegen. Geen nood, daar zijn ze voor gemaakt. Ze kunnen tegen een stootje. Wie gooit het hoogst? Opgelet voor de luster!





## Op de trap



Probeer de zakjes eens van beneden naar boven op de trap te gooien. Hoe hoog geraak je? Voor een extra spelsuggestie kleef je post-its met getallen met de traptreden. Bij de post-it met de twee moeten dan twee zakjes belanden. Spelplezier verzekerd!

## Schuiven

Je kan de zakjes niet alleen gooien, maar ook schuiven. Kroon jezelf tot de ultieme sjoelbak-kampioen! Zet aan het einde van de gang bijvoorbeeld ook eens wat lege flesjes en ga bowlen in eigen huis.



# Vangen

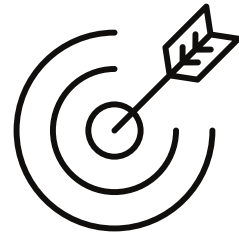
Je kan de zakjes niet alleen gooien, maar ook vangen natuurlijk. Dat kan met je handen of ... Zet eens enkele keukenkommen in de living en probeer de zakjes daarin te gooien. Of gebruik het stropzakje als moeilijker vangnet.






# Mikken

Leg een paar hoepels, bakken of mandjes op de grond - dichtbij of verder weg. Jij probeert je voelzakje in het doel te gooien. Lukt het? Dan scoor je punten! Hoe verder het doel, hoe meer punten je krijgt. Wie haalt de hoogste score?



# Estafetten

Verdeel de groep in twee of meer teams. Jij rent om de beurt naar een voelzakje, pakt het op en brengt het terug naar je team. Dan is de volgende aan de beurt. Welk team heeft als eerste alle zakjes verzameld? Klaar voor de start... af!



# Parcours

Leg de voelzakjes achter elkaar op de grond als een soort pad. Jij mag er nu op blote voeten overheen lopen. Voel je hoe elk zakje anders aanvoelt? Dit spel is leuk én goed voor je evenwicht en gevoel.



# Kleuren

Gebruik voelzakjes van verschillende kleuren en leg gekleurde papiertjes of matjes op de grond. Jij probeert het zakje met de juiste kleur op het juiste papiertje te leggen. Kleur bij kleur - lukt het jou om alles goed te matchen?





# Raden

Stop een paar verschillende voelzakjes in een doos of tas. Jij steekt je hand erin zonder te kijken, voelt goed aan het zakje... en dan: raad jij wat erin zit? Is het zacht of hard, zwaar of licht, glad of ruw?



# Jongleren

Pak één, twee of zelfs drie voelzakjes en probeer ermee te jongleren. Gooi ze in de lucht en vang ze weer op. Begin rustig en oefen stap voor stap. Je wordt steeds beter! Wie wordt de jongleerkampioen?




# Op je hoofd

Leg een voelzakje op je hoofd en probeer ermee te lopen. Zonder dat het eraf valt! Je kunt ook over een lijn lopen of een klein parcours doen. Hoe ver kom jij zonder je zakje te verliezen?



# Katapult

Pak samen een grote doek of een parachutedoek. Leg er een voelzakje op en tel af: 3... 2... 1... hup! Samen trek je aan de doek zodat het voelzakje de lucht in vliegt. Waar landt het? Kun je het vangen?






# Opdrachtjes

Schrijf cijfers op kaartjes of op de vloer. Jij gooit je voelzakje en kijkt op welk nummer het landt. Elk nummer heeft een opdracht, zoals “spring 5 keer”, “draai een rondje” of “tik iemand aan”. Wat is jouw opdracht?



Meer info, tips en thema's vind je op [www.gezinscoachpimpernel.be](http://www.gezinscoachpimpernel.be) of via de social media van Pimpernel. Vind ons op Facebook, Instagram en TikTok  
Tot snel!



PIMPERNEL

